

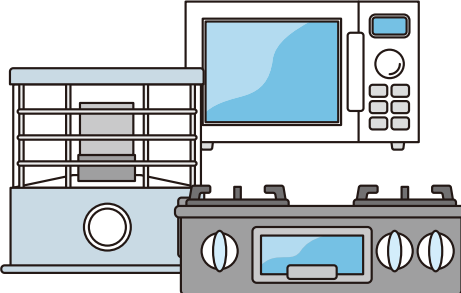


## 燃えないごみ (金物類)

回収日 金物の収集日

回収場所 ごみステーション

出し方 燃えないごみ指定袋(青) 証紙シール

あきカン類	金属製品	金属製の家電製品
		
あきカン、アルミ缶など	なべ、やかん、三輪車、自転車、波トタン、手さげ金庫、窓枠、物干し竿(金属芯)、スキー板など	電子レンジ、ガス給湯器、ストーブ、ビデオデッキ、コタツ(電熱器部分)、ガスレンジなど

### 燃えないごみの出し方

- ① 土の汚れや食器の食べ物の汚れなどを洗い落とす。缶などで中身が入っている場合はカラにする。  
電気製品類は乾電池や燃料を取り除く。
- ② 燃えないごみ指定袋に入れて、収集日に出す。  
※カセットコンロのガスボンベ、スプレー缶などの容器は、必ず穴を開けて中身を抜いてから指定袋に入れてください。  
※ハサミやカッターナイフなど、危険なものは新聞等に包み、何が入っているか包みの表面に大きく書いて指定袋に入れてください。  
※指定袋に入らないものでも、証紙シールで出せるものがあります。………2ページ

## 粗大ごみ

回収日 ——

回収場所 ——

出し方 クリーンセンターへ持ち込む

指定袋や証紙シールで収集に出せないごみは粗大ごみとしてクリーンセンターに持ち込むことができます。

対象：ふとん、マットレス、ソファ、家具類、  
大きな家電類(20kgを超えるもの) など

対象外：処理できないごみ →P.12 処理できないごみ

### 粗大ごみの出し方

- ① ソファのスプリング、タンスの鏡など、可燃物と不燃物をできる限り分解・分別する。
- ② 木曾クリーンセンターへ持ち込む…2ページ  
※ふとん・毛布・電気毛布・カーペットは粗大ごみとして持ち込んでください。  
ただし、60cm×60cm以下に裁断、分解し、指定袋に入れた場合は可燃ごみとして収集します。  
(大量になる場合は収集できないことがあります。クリーンセンターにお問い合わせください。)