

# リサイクルびん


回収日	町村指定の回収日
回収場所	町村指定の回収場所
出し方	回収場所設置の容器へ

**○ リサイクルびんの対象(例)**

飲料用びん

油・ドレッシングのびん

化粧品びん



**✕ 対象外 (不燃ガラスで出してください。)**

農薬・薬品等、  
飲食料用以外のびん

乳白色のびん  
(陶器と区別が難しいため)

びん以外のガラス類  
(ガラス板・食器・ガラス製品)











強化ガラス製品



※化粧品びんが対象外の町村の方は、不燃ガラスで出してください。

## ■ リサイクルびんの出し方

- ① ふた・リングを取って、剥がしやすいラベルを剥がす。
- ② 中を水洗いする。
- ③ 町村指定の回収場所の設置容器に色別に出す。

無色 (透明)	茶色	緑色	黒色	その他の色
				
↓	↓	↓	↓	↓
				

※「黒色」が「その他の色」に分類される町村の方は、町村の分類に従って下さい。

※割れていてもリサイクルできますので、気をつけて出してください。